
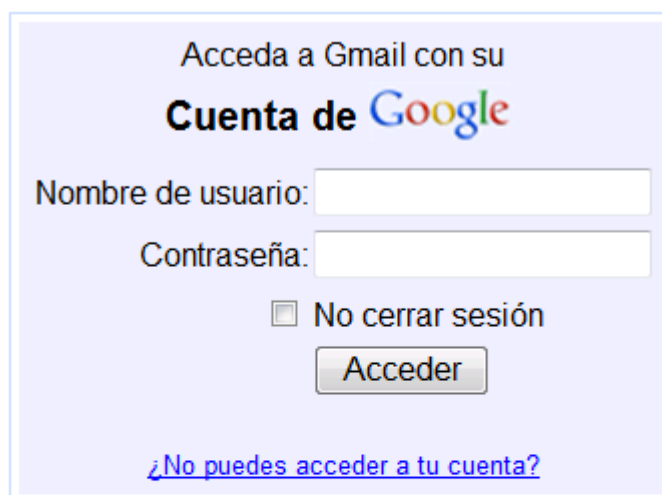


Crear una compte de GMAIL

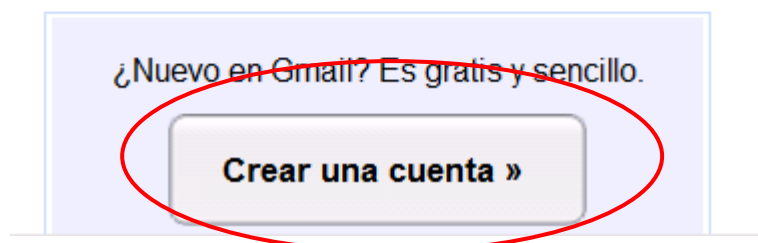
- 1) Conectar-te a GOOGLE i escollir la opció GMAIL



- 2) Escollir la opció CREAR UNA CUENTA



A screenshot of the Gmail login page. The text reads 'Acceda a Gmail con su Cuenta de Google'. Below this are two input fields: 'Nombre de usuario:' and 'Contraseña:'. There is a checkbox labeled 'No cerrar sesión' and a button labeled 'Acceder'. At the bottom, there is a link that says '¿No puedes acceder a tu cuenta?'.



3) Omplir el formulari amb les dades del REGISTRE

Cómo empezar a utilizar Gmail

Nombre:

Josep

Nom i Cognoms

Apellido:

Perez

Nombre de registro:

josepperez70

Ejemplos: ARamos, Ana.Ramos

@gmail.com

El mail que vols tenir

comprobar la disponibilidad.

Comprobar que estigui lliure

josepperez70 está disponible

Elija una contraseña.:

••••••••

Longitud mínima de 8 caracteres

Fortaleza de la co

La contraseña mínim 8 de llargada. Repetida i gual dues vegades

Vuelve a introducir la contraseña:

••••••••

Pregunta de seguridad:

¿Cuál fue su primer número de teléfono?

Si olvida su contraseña le preguntaremos la respuesta a su pregunta de seguridad. [Más información](#)

Escollir la pregunta secreta i la resposta

Respuesta:

605101010

Correo electrónico de recuperación:

Esta dirección se utiliza para autenticar su cuenta en caso de que surja algún problema u olvide su contraseña. Si no dispone de ninguna otra dirección de correo electrónico, deje este campo en blanco. [Más información](#)

Ubicación:

España

Verificación de la palabra:

Escribe los caracteres que veas en la imagen siguiente.

umaroffer

Escriure igual el text que es veu. Cada vegada canvia aquest text

umaroffer|



No se distingue entre mayúsculas y minúsculas.

Acepto. Crear mi cuenta.